

ARION PRO-TECT SŁUPY 60X60

12060511

Słup 60x60mm, prosty, 1410 mm, bez regulacji


- Wytrzymałe
- Szybki montaż
- Standardowa wysokość 1400/1700/2100/2700 mm



OPIS PRODUKTU

Słup o solidnej konstrukcji, na regulowanej podstawie. Wysokość podstawy można regulować ± 50 mm, ponadto nogę słupa można obracać o 90° . Elementy panelowe przykręca się śrubami do gwintowanych otworów w słupie 60x60. Są dwa rodzaje słupów: do prostych odcinków ogrodzenia i do narożników. Dzięki temu ani wewnątrz, ani na zewnątrz ogrodzenia nie pozostają niepotrzebne otwory i wygląd jest bardziej estetyczny. Narożniki o innym kącie rozwarcia montuje się przy użyciu zawiasów. Słupy 60x60 dostarcza się z podstawami ustawionymi na wysokość 200 mm od podłoża.


W komplecie śruby mocujące do elementów.



Słupy w rozmiarze 60x60 mm występują bez regulacji lub z podstawą regulowaną w zakresie ± 50 mm

Uwaga!

Słupy 60x60 są malowane proszkowo w standardzie, ale są również dostępne ze stali nierdzewnej (mycie podłóg).

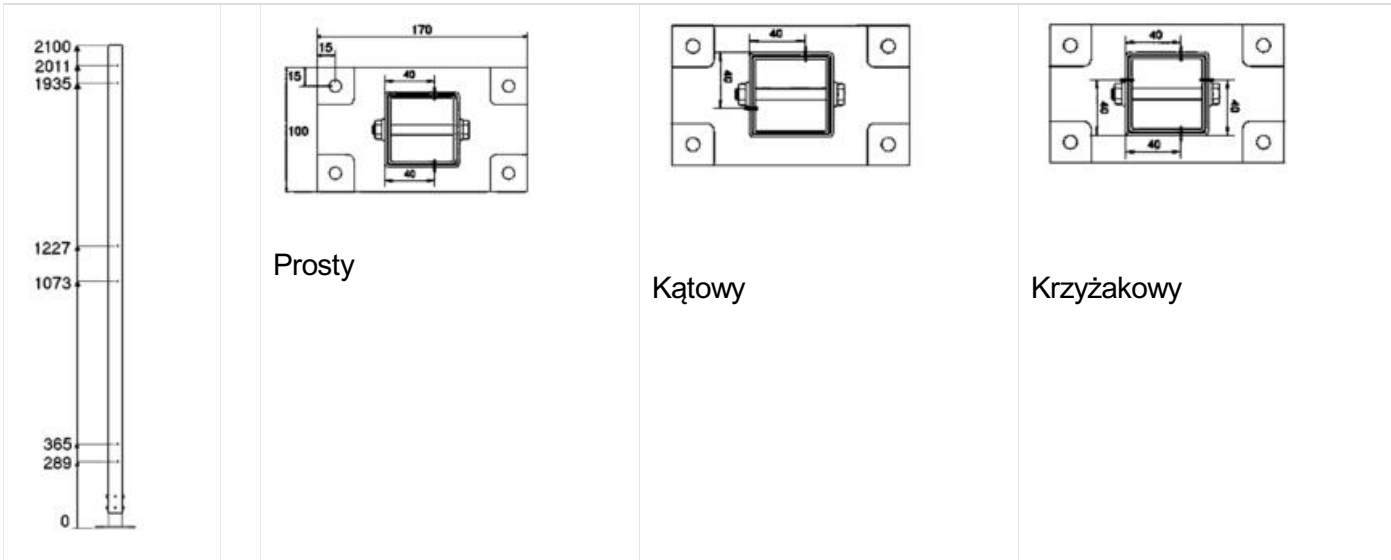


Wymiary


Rozmiar 60 x 60 x 2 mm

Wysokość słupa

1400 mm
1700 mm
2100 mm (2080 mm)
2700 mm



Nr katalogowe

Słupy bez regulacji	Nr katalogowy	Opis	kg/kpl	
		Słupy 40x40x2 bez regulacji		
	11060211	Słup 2100 prosty (zawiera 6 śrub)	0,00	
	11001001	Słup 2100 krzyżakowy (zawiera 12 śrub)	0,00	
			Słupy 60x60x2 bez regulacji	
	12060341	Słup 1400 prosty (zawiera 6 śrub)	0,00	
	13060341	Słup 1400 kątowy (zawiera 6 śrub)	0,00	
	10001341	Słup 1400 krzyżakowy (zawiera 12 śrub)	0,00	
	12060611	Słup 2080 prosty (zawiera 6 śrub)	8,50	
	13060611	Słup 2080 kątowy (zawiera 6 śrub)	8,50	
	12060311	Słup 2100 prosty (zawiera 6 śrub)	8,50	
	13060311	Słup 2100 kątowy (zawiera 6 śrub)	8,50	
Słupy z podstawą regulowaną		Słupy 60x60x2 z podstawą regulowaną		
	12060141	Słup 1400 prosty (zawiera 6 śrub)	0,00	



13060141	Słup 1400 kątowny (zawiera 6 śrub.)	0,00
10002141	Słup 1400 krzyżakowy (zawiera 12 śrub)	0,00
12060171	Słup 1700 prosty (zawiera 6 śrub)	7,30
13060171	Słup 1700 kątowny (zawiera 6 śrub)	7,30
10001021	Słup 1700 krzyżakowy (zawiera 12 śrub)	7,30
12060211	Słup 2100 prosty (zawiera 6 śrub)	8,80
13060211	Słup 2100 kątowny (zawiera 6 śrub)	8,80
10001031	Słup 2100 krzyżakowy (zawiera 12 śrub)	8,80
12060271	Słup 2700 prosty (zawiera 6 śrub)	10,70
13060271	Słup 2700 kątowny (zawiera 6 śrub)	10,70
10001041	Słup 2700 krzyżakowy (zawiera 12 śrub)	10,70
	10000571G	Słup 60x60 ocynkowany
	70000031	Śruby montażowe słupa do podłoża
	10000070	Zawias

SPECYFIKACJA TECHNICZNA

Grubość	2 mm
Kolor	Czarny RAL 9005
Masa	6 kg
Regulowany	Nie
Szerokość	60 mm
Wysokość	1410 mm

