

PROWADNIK EASY CHAIN SERIA E16/Z16

Z16.7.100.0

Prowadnik easy chain® E16.33 ogniwa/m

- Prosty i szybki montaż
- Wytrzymały na skręcanie
- Cicha praca



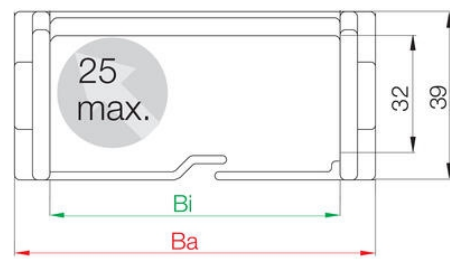
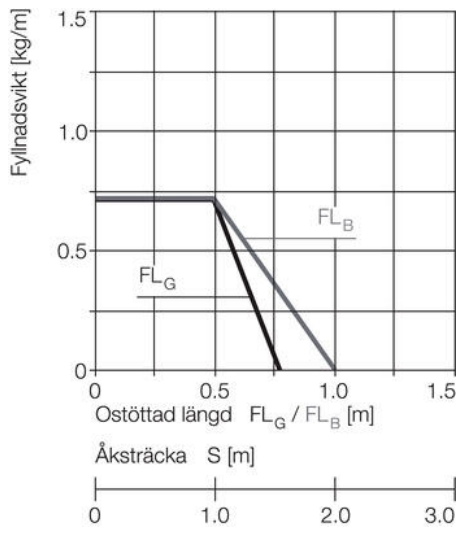
OPIS PRODUKTU

Łańcuchy EasyChains® dostępne są w dwóch wersjach. W wersji "E" przewód jest wciskany w prowadnik od zewnątrz, w wersji "Z" od wewnątrz. Skrócony czas montażu jest jedną z głównych zalet prowadników "EasyChain" Elastyczny i wytrzymały materiał igumid NB oferuje nawet więcej powodów zastosowania ich: Optymalna elastyczność, klasyfikacja UL94-V2 Klasyfikacja i nadzwyczajna przydatność do pomieszczeń typu „clean room”.

Ze względu na materiał o niskiej wytrzymałości EasyChain® nie są przydatne do zastosowania w trudnych warunkach.

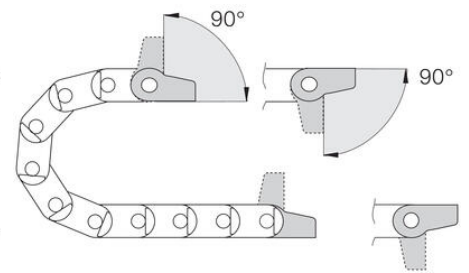
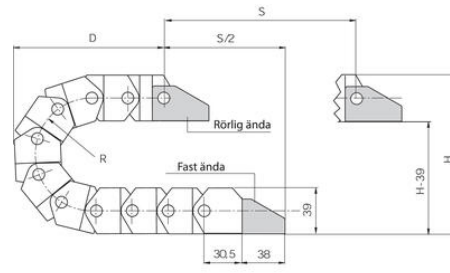
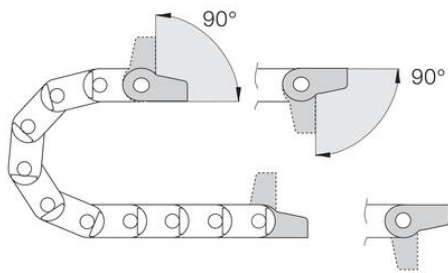
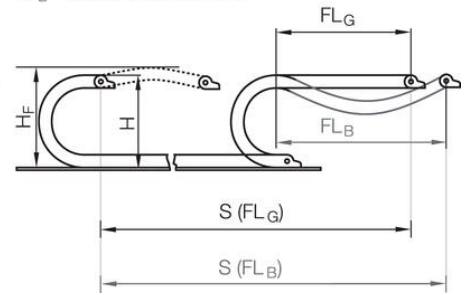
SPECYFIKACJA TECHNICZNA

Max. prędkość jazdy	20 m/s
Prędkość poślizgu max.	3 m/s
Promień gięcia	100 mm
Przyspieszenie	200
Szerokość wewnętrzna	100 mm
Szerokość zewnętrzna	115,3 mm
Wysokość wewnętrzna	32 mm
Wysokość zewnętrzna	39 mm

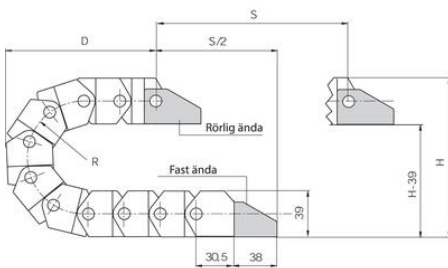


Ostöttad längd

FL_G = med rak övre sektion
 FL_B = med tillåtet nedhäng



R	040**	060	075	100
H*	119	159	189	239
D	85	110	130	155
K	210	270	305	395



R	040**	060	075	100
H*	119	159	189	239
D	85	110	130	155
K	210	270	305	395