

## PROWADNIK E2 MINI SERIA 10

10.015.028.0

Prowadnik E2 seria 10.33 ogniwa/m

- Mały i bardzo stabilny
- Kilka opcji montażu

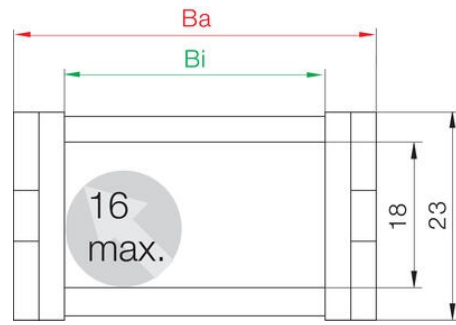
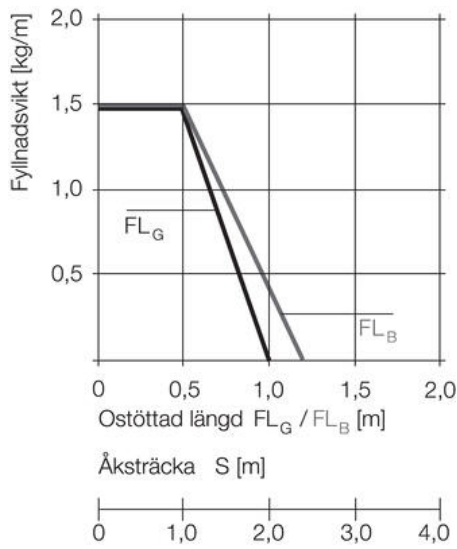


### OPIS PRODUKTU

E2 mini seria 10 to jednoczęściowy, nieotwierany e-chain® do bardzo dynamicznych zastosowań. Wysokość wewnętrzna wynosi 18mm.

## SPECYFIKACJA TECHNICZNA

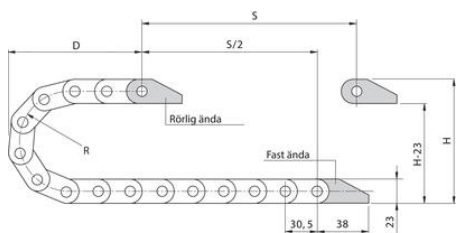
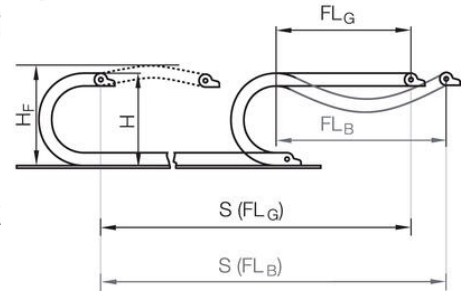
Max. prędkość jazdy	20 m/s
Prędkość poślizgu max.	3 m/s
Promień gięcia	28 mm
Przyspieszenie	200
Szerokość wewnętrzna	15 mm
Szerokość zewnętrzna	26 mm
Wysokość wewnętrzna	18 mm
Wysokość zewnętrzna	23 mm



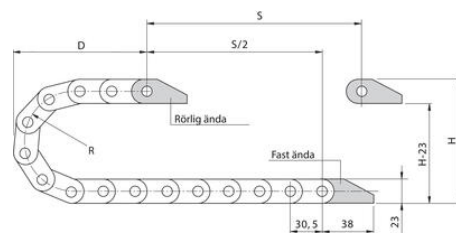
**Ostöttad längd**

$FL_G$  = med rak övre sektion

$FL_B$  = med tillåtet nedhäng



R	28	38	48	75	100	125
H*	80	100	120	175	225	275
D	70	80	90	120	145	170
K	150	185	215	300	375	455



R	28	38	48	75	100	125
H*	80	100	120	175	225	275
D	70	80	90	120	145	170
K	150	185	215	300	375	455