

## PROWADNIK E2 MINI SERII 14

14.1.028.0

Prowadnik E2 seria 14.33 ogniwa/m

- Aplikacje z małym obciążeniem
- Prosty i szybki montaż

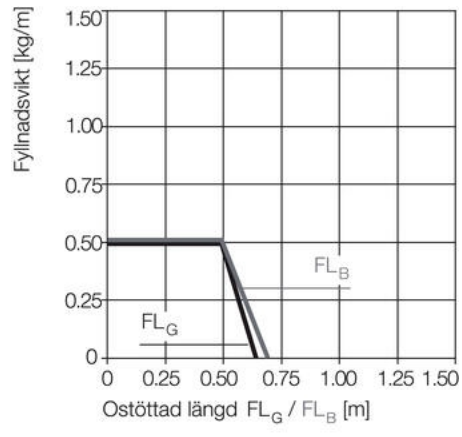
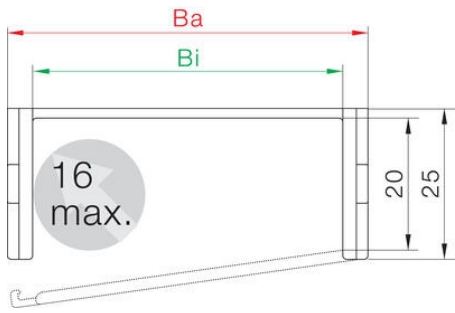


### OPIS PRODUKTU

E2 mini Seria14to jednoczęściowy e-chain®, idealny do bardzo dynamicznych zastosowań. Firma igus® oferuje również wiele akcesoriów i opcji montażowych. „UPGrades”, udoskonalone wersje otwierane zatraskowo, dostępne są do wielu typów. Seria14 posiada poprzeczki otwierane wzdłuż wewnętrznego promienia z uchwytem do otwierania uchylnego.

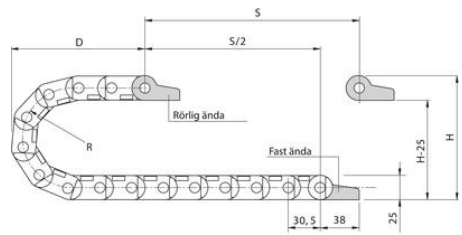
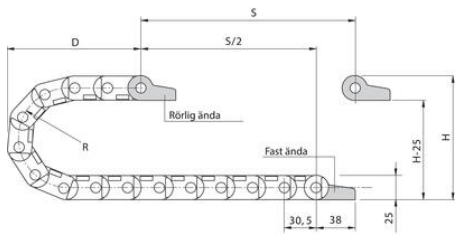
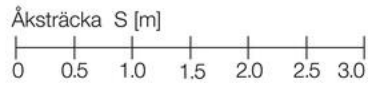
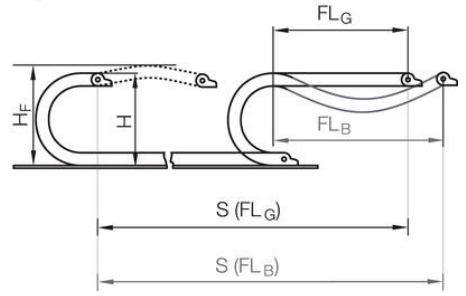
### SPECYFIKACJA TECHNICZNA

Max. prędkość jazdy	20 m/s
Prędkość poślizgu max.	3 m/s
Promień gięcia	28 mm
Przyspieszenie	200
Szerokość wewnętrzna	15 mm
Szerokość zewnętrzna	26 mm
Wysokość wewnętrzna	20 mm
Wysokość zewnętrzna	25 mm



**Ostöttad längd**

FL<sub>G</sub> = med rak övre sektion  
 FL<sub>B</sub> = med tillåtet nedhäng



R	28	38	48	75	100	125
H*	82	102	122	177	227	277
D	71	81	91	120	145	170
K	150	185	215	300	375	455

R	28	38	48	75	100	125
H*	82	102	122	177	227	277
D	71	81	91	120	145	170
K	150	185	215	300	375	455