

PROWADNIK E2 MINI SERII B17

B17.1.048.0

Prowadnik E2 seria B17.33 ogniwa/m

- Szybkie otwieranie
- Duża wysokość wewnętrzna
- Odwrócony promień gięcia jako opcja

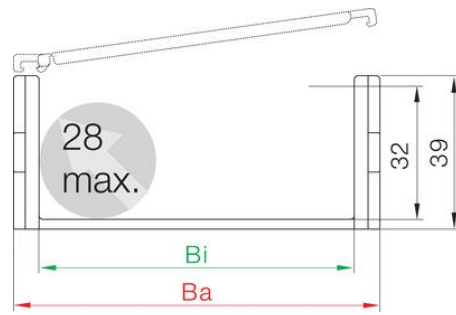
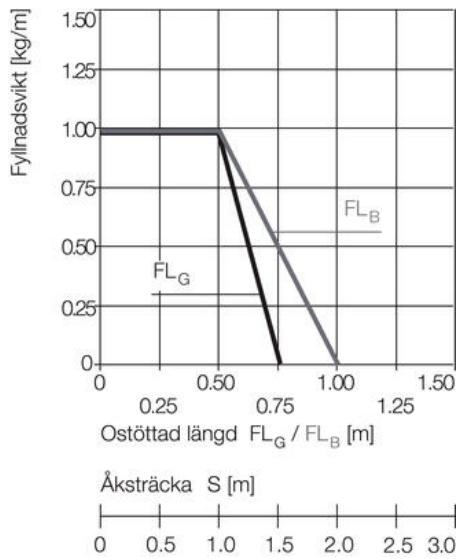


OPIS PRODUKTU

E2 mini seria B17 to e-chain® idealny do bardzo dynamicznych zastosowań. Posiada otwarcie zatrzaskowe wzdłuż zewnętrznego promienia. Niewielki skok zapewnia cichą i płynną pracę.

SPECYFIKACJA TECHNICZNA

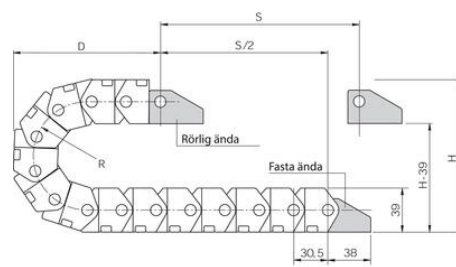
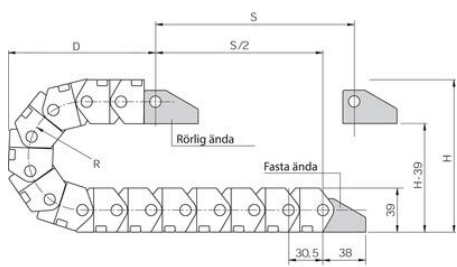
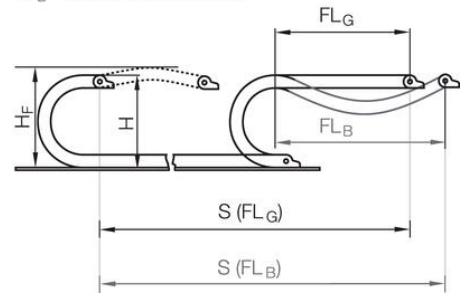
Max. prędkość jazdy	20 m/s
Prędkość poślizgu max.	3 m/s
Promień gięcia	48 mm
Przyspieszenie	200
Szerokość wewnętrzna	15 mm
Szerokość zewnętrzna	26,5 mm
Wysokość wewnętrzna	32 mm
Wysokość zewnętrzna	39 mm



Ostöttad längd

FL_G = med rak övre sektion

FL_B = med tillåtet nedhäng



R	48	63	75	100	125
H^*	135	165	189	239	289
D	100	115	130	155	180
K	220	275	305	395	475

R	48	63	75	100	125
H^*	135	165	189	239	289
D	100	115	130	155	180
K	220	275	305	395	475