

## PROWADNIK E4.28

E4.28.087.175.0

Prowadnik E4/1.22 ogniwa/m

- Wysokość wew. 28mm / Szerokość wew. 40-300mm
- Prosty bieg
- Cicha praca
- Wysoka stabilność



### OPIS PRODUKTU

System E4.1 łączy wszystkie zalety swoich trzech poprzedników i jest najlepszym e-prowadnikiem w ofercie igus®. Seria E4.1 jest bardziej stabilna przy zachowaniu takich samych lub mniejszych rozmiarów niż w przypadku poprzedników. Prawie wszystkie akcesoria i wymiary montażowe są identyczne. Dzięki systemowi igus® E4.1 wytrzymałość dla danego zastosowania może zostać zwiększona jeszcze bardziej co w efekcie prowadzi także do obniżenia kosztów.

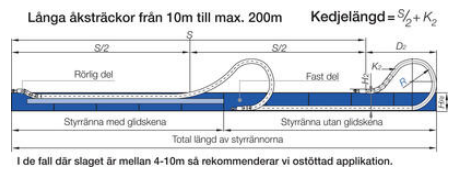
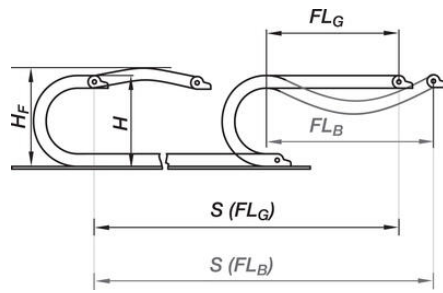
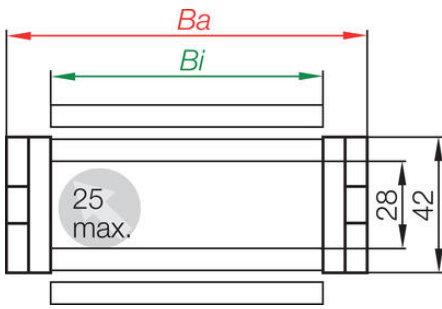
Seria E4.28 -stabilny dzięki budowie z podcięciem, średnia wysokość wewnętrzna (28mm).

E4.28 -Poprzeczka na każdym ogniwie

R4.28 - Całkowicie zamknięty

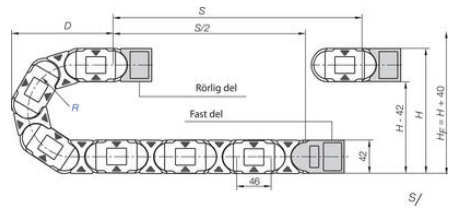
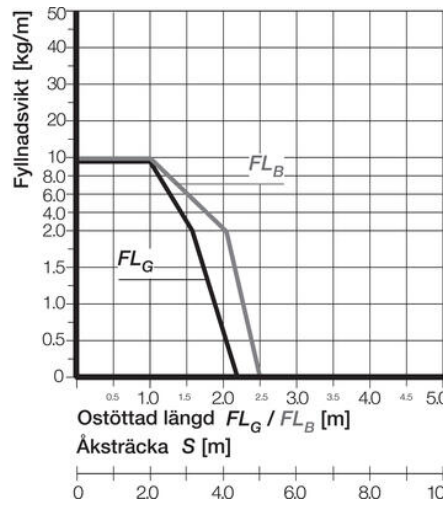
### SPECYFIKACJA TECHNICZNA

Kolor	Czarny
Max. prędkość jazdy	20 m/s
Prędkość poślizgu max.	10 m/s
Promień gięcia	175 mm
Przegrody	46 mm/link
Przyspieszenie	200
Szerokość wewnętrzna	87 mm
Szerokość zewnętrzna	107 mm
Wysokość wewnętrzna	28 mm
Wysokość zewnętrzna	42 mm

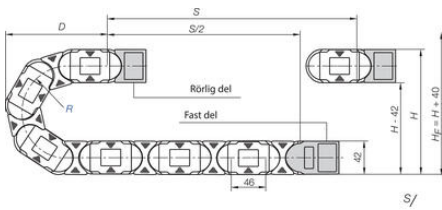


Art.nr. struktur

E4.28. 300. 250. 0



R	055	063	075	100	125	150	175	200	250
H +020	152	168	192	242	292	342	392	442	542
D	122	130	142	167	192	217	242	267	317
K	265	290	330	410	485	565	655	725	880
H2	152	168	192	158	158	158	158	158	158
D2+25	122	130	142	350	490	530	665	730	935
K2	265	290	330	598	782	920	1104	1242	1610



R	055	063	075	100	125	150	175	200	250
H +020	152	168	192	242	292	342	392	442	542
D	122	130	142	167	192	217	242	267	317
K	265	290	330	410	485	565	655	725	880
H2	152	168	192	158	158	158	158	158	158
D2+25	122	130	142	350	490	530	665	730	935
K2	265	290	330	598	782	920	1104	1242	1610